



GBR ACADEMY

MASTERCLASS

Dalla chirurgia implantare alla chirurgia ricostruttiva

LIVE SURGERY 10 MAGGIO 2024
WEBINAR 11 MAGGIO 2024
CADAVER LAB 24 MAGGIO 2024
PRATICA SU PAZIENTE 25 MAGGIO 2024

I DOCENTI DEL CORSO



RANDELLINI
EMANUELE



CALAMAI
PAOLO



CUCCHI
ALESSANDRO



RENGO
CARLO



FIORINO
ANTONINO



BETTINI
SOFIA



GHENSI
PAOLO

Il percorso vuole accompagnare ogni corsista dalla teoria alla pratica sotto la guida costante di un nostro tutor. Ogni corsista avrà modo di lavorare prima su cadavere e successivamente su un paziente selezionato in base al suo grado di competenze e capacità, supervisionato dai tutor, sperimentando in prima persona.

CON IL PATROCINIO DI



CON IL SUPPORTO DI



Live surgery 10 MAGGIO 2024

Nella giornata 1, i corsisti assisteranno a diverse live surgeries eseguite in diretta streaming dai nostri docenti, per osservare insieme l'esatta tecnica chirurgica di ogni intervento.

Si sceglieranno interventi chirurgici estremamente descrittivi, che permettano di vedere step-by-step i punti chiave per il successo, oltre alla gestione di eventuali difficoltà o complicanze impreviste. Sarà prevista una sessione di domanda/risposta (Q&A) e di discussione aperta, simultanea alle chirurgie, in cui ogni corsista potrà risolvere eventuali dubbi e comprendere le ragioni delle diverse scelte cliniche.



Webinar 11 MAGGIO 2024

Nella giornata 2, saranno organizzati diversi webinar in diretta streaming i principali argomenti riguardanti l'implantologia base ed avanzata e la gestione dei diversi difetti ossei: dal difetto post-estrattivo al mascellare atrofico.

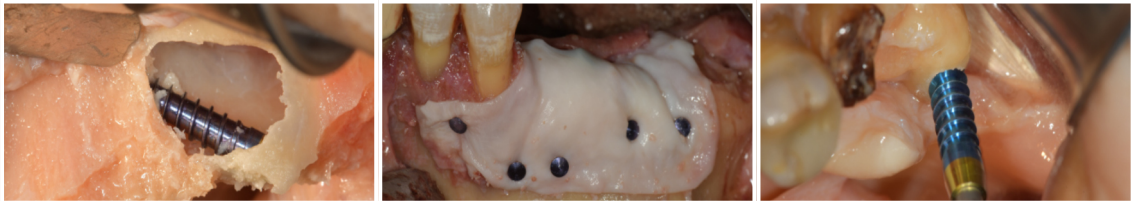
Tutti gli argomenti saranno trattati mediante video chirurgici e casi clinici descritti step-by-step.

- Principi di implantologia: dall'impianto singolo all'impianto post-estrattivo
- Preservazione alveolare: impianto immediato vs. impianto differito
- Rialzi di seno mascellare: approccio crestale vs. approccio laterale
- Aumenti orizzontali e di cresta alveolare
- Aumenti verticali di cresta alveolare
- Implantologia pterigoidea e zigomatica

Cadaver Lab 24 MAGGIO 2024 - ICLO, VERONA

Nella giornata 3, Ogni corsista potrà scegliere almeno 2 su 4 sezioni da approfondire, insieme ad un tutor che lo seguirà step-by-step nella chirurgia su cadavere.

- Dissezione anatomica: Identificazione e isolamento del nervo mentoniero, del nervo linguale, del nervo nasopalatino, e del nervo infra-orbitario; eventuale evidenziazione ed isolamento dell'arteria palatina, dell'arteria facciale, dell'arteria mascellare interna; dissezione e avanzamento della bolla del Bichat; passivazione del lembo linguale (sovramiloioideo), del lembo buccale inf., e del lembo buccale sup., e del lembo palatino; scollamento del seno mascellare e delle fosse nasali.
- Implantologia: Impianti singoli e multipli in alveoli guariti; impianti singoli e multipli in alveoli post-estrattivi; gestione dei difetti peri-implantari (post-estrattivi, deiscenze, fenestrazioni) con GBR contestuale; innesti connettivali e/o gengivali per aumento dei tessuti peri-implantari.
- Zigomatici e pterigoidei: Evidenziazione e isolamento dello zigomo e delle lamine pterigoidee, delle fosse nasali, del nervo infra-orbitario, e dell'arteria palatina; dissezione e avanzamento della bolla del Bichat; impianti zigomatici, impianti transnasali, impianti nasali, e impianti pterigoidei.
- Rigenerazione ossea: Rigenerazione ossea mediante tecnica membrane riassorbibili, rigenerazione ossea mediante griglie di titanio o membrane non riassorbibili, rialzo di seno mascellare con approccio laterale, rialzo di fosse nasali; eventualmente - su richiesta - potranno essere eseguite, trasposizione del n. alveolare, tecnica split crest, tecnica onlay, e/e tecnica inlay.



Chirurgia su paziente 25 MAGGIO 2024 - VERONA

Nella giornata 4, ciascun corsista eseguirà una chirurgia dal vivo su paziente, applicando direttamente in prima persona i principi chirurgici acquisiti durante la prima parte del corso masterclass. Ogni intervento chirurgico sarà preparato con un briefing pre-chirurgico e sarà successivamente discusso in un debriefing post-chirurgico, al fine di comprendere esattamente cosa fare su quel specifico paziente. Durante tutta la chirurgia, il corsista sarà seguito step-by-step dallo stesso tutor che lo ha seguito precedentemente e eseguirà l'intervento chirurgico prescelto.



Il corso "Masterclass" è nato per offrire ai neofiti della Chirurgia orale la possibilità di perfezionarsi nella disciplina in modo progressivamente crescente di difficoltà, lavorando a step sempre più complessi e sempre più vicini alla realtà operatoria.

Il corsista inizia osservando i tutor, provando su preparato anatomico e mettendo in pratica su paziente, sempre supervisionato.

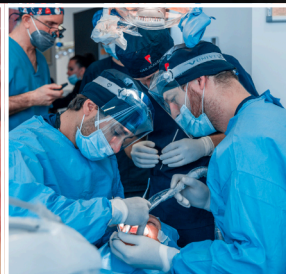
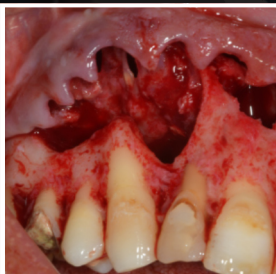
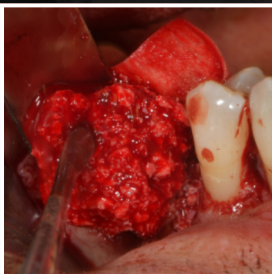
Il corso Masterclass prevede 4 giornate uniche, ciascuna caratterizzata da un approfondimento sempre maggiore sull'argomento di interesse.

10, 11 MAGGIO 2024

Si inizia con una giornata di live surgeries in cui i corsisti potranno vedere step by step ed interagire in diretta con la chirurgia e si prosegue il giorno successivo con un webinar sui principi base e dei punti chiave per il successo della chirurgia.

24, 25 MAGGIO 2024


Si continua con una giornata al centro di dissezione anatomica per un hands-on su cadavere su uno degli argomenti scelti, per concludere con un'ultima giornata in studio odontoiatrico per la chirurgia in prima persona su paziente.



ISCRIVITI AL CORSO

Per maggiori informazioni o per iscriverti, visita il nostro sito web gbracademy.it.

Scopri le date delle prossime edizioni ed i dettagli sul programma formativo.



Inquadra il QR Code per visitare la pagina web del corso